

# SCHRANKE

Bis zu 5 m

Mit Steuerung



Drei Mikroschalter bieten höchste Zuverlässigkeit und eine perfekte Schliessungen



Verfügbar in lackierter (VE.500) oder in Edelstahl (VE.500I) Ausführung




LEGENDE AUF S. 11

## VE.500



- Elektromechanische Schranke für Sperrbreiten bis 5,0 m, bei intensiver Nutzung
- Sehr einfach zu montieren und einzustellen
- Mit im Gehäuse integrierter Steuerung, die bereits für die Installation eines Akku-Notstromsystems vorbereitet ist
  - Gehäuse auch in Edelstahl Ausführung lieferbar
- Einbau von Lichtschranken Modell FTC.S möglich

**Mit Fundamentplatte  
und einem weisse Federn**



TECHNISCHE DATEN	VE.500	VE.500I
Netzspeisung	230 Vac	230 Vac
Versorgungsspannung Motor	24 Vdc	24 Vdc
Max. Stromaufnahme	1,6 A	1,6 A
Drehmoment	205 Nm	205 Nm
Öffnungsgeschwindigkeit	3"-5"	3"-5"
ED	intensivbetrieb	intensivbetrieb
Schutzklasse	IP 44	IP 44
Betriebstemperatur	-20/+50°C	-20/+50°C
Gewicht	57 kg	57 kg
<b>Stückzahl pro Palette</b>	<b>9</b>	<b>9</b>

**VE.500S**



Alu Rechteckbaum weiß lackiert L.5000 mm mit Endkappe für VE.500I gröÙe: 70 X38,5 Auf Anfrage wird den Baum 2-teilig beliefert. Benötigt das Zubehör VE.GT24S

**VE.C500**



Alu Rundbaum weiß lackiert Ø70mm Aluminium für VE.500I mit Endkappe und Befestigungsbügel L=5000mm geeignet für sehr windige Gebiete Auf Anfrage wird den Baum 2-teilig beliefert. Benötigt das Zubehör VE.GT70

**VE.GT24S  
VE.GT70**



Aluminiumkupplung für Baum VE.500S (VE.GT24S) oder VE.C500 (VE.GT70)

**VE.RP**



Schutzgummi für VE.500S mit Aluminium Profil und Stopfen. 10 Meter per Packung

**VE.TERM**



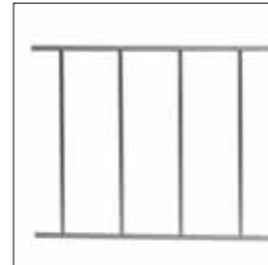
Heizung für VE.500I

**VE.AM**



Pendelstütze

**VE.RAST**



Hängegitter L=2 m Höhe 60 cm.

**VE.AF  
VE.AFI**



Auflageposten VE.AF: lackiert VE.AFI: Edelstahl

**VE.KMB  
VE.KMG/N**



Feder für VE.500I, gelb, neutral, weiß

**VE.KM24**



Satz N.3 Federn für VE.500I - gelb, neutral, weiß

**VE.SN500**



Knickbaumeinrichtung für VE.500S

**VE.L500**



Satz Blinklichter für Baum VE.500S

**VE.CAT500**



Kleberset für VE.500S/VE.C500 20 er Packung

**VE.KM1HN  
VE.KM2HN**



Schleifendetektor ein-/Zweikanal

**VE.CS**



Ampelsteuerung für VE.TL

**DA.2S**



Master/Slave Karte für Schranken, ermöglicht die synchronisierte Bewegung von 2 Antrieben

**VE.TL**



Ampel 230 Vac

**CBY.24V**

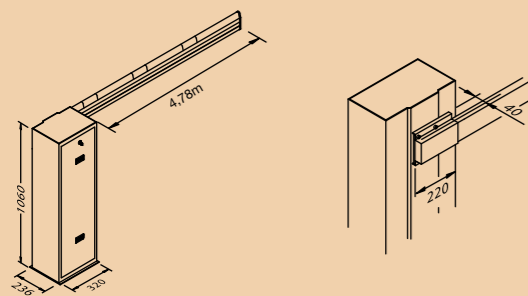


Batterieladekarte passend sowohl auf Blei- als auch auf NiMH- Akkus

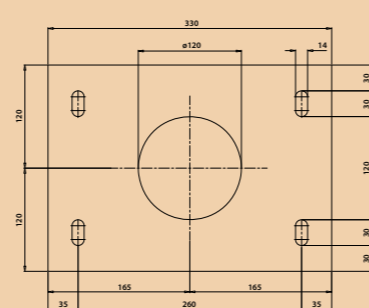
**DA.BT6  
DA.BT2**



DA.BT6: Batterie 7Ah 12 VDC  
DA.BT2: Batterie 2.1Ah 12 VDC  
Die Batterien DA.BT6 erfordern eine externe Box



**VE.P500**



**WAHL DER FEDER UND DES VERWENDBAREN ZUBEHÖRS**

SACHNUMMER	FEDERTYP	SCHRANKENBAU (METER)	VERWENDBARE ZUBEHÖRE
VE.500I	1 gelb	2	VE.AM - VE.L500 - VE.SN500 - SC.RES - VE.RP
	1 gelb	2,5	-
	1 neutral	2,5	VE.AM - VE.L500 - VE.SN500 - SC.RES - VE.RP
	1 neutral	3	VE.AM - VE.L500 - VE.SN500 - SC.RES - VE.RP
	1 neutral	3,5	VE.AM - SC.RES - VE.L500 - VE.SN500 - VE.RAST - VE.RP
	1 neutral	4	VE.AM - SC.RES - VE.L500 - VE.SN500 - VE.RAST - VE.RP
	1 weiß	4,5	VE.AM - VE.L500 - VE.SN500 - SC.RES - VE.RP
	1 weiß	5	VE.AM - VE.L500 - VE.SN500 - SC.RES - VE.RP

NB: Die Standardschranke sind mit einer weißen Feder ausgestattet